

**INT**

# ***Devilink™ HR – Manual de instalare Releu ascuns***


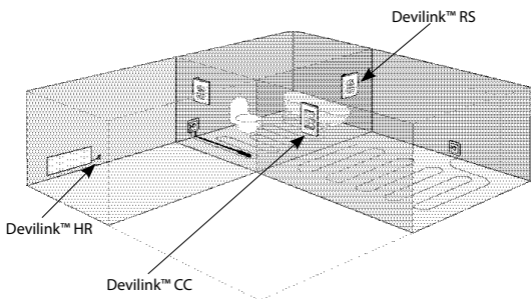
**DEVI** ™  
Member of the Danfoss Group



# Devilink™ HR

Devilink™ HR (Releu ascuns) este un dispozitiv care servește la comutarea între pozițiile ON/OFF a elementelor de încălzire sau a altor instalații electrice, fie prin comandă manuală, fie conform programării.

Schemă posibilă de instalare:



# Amplasarea releului Devilink™ HR



Instalarea și amplasarea se vor face respectând reglementările de amenajare locale ale imobilului.



## Moduri de operare

Devilink™ HR este proiectat pentru două moduri de operare.

1. Controlul încălzirii
2. Comutare între pozițiile ON/OFF

În momentul instalării unui releu ascuns Devilink HR pentru controlul încălzirii într-o încăpere, va trebui, de asemenea, să instalați un senzor de cameră Devilink RS și să țineți cont de următoarele recomandări, pentru controlul încălzirii.

**Nu instalați un sistem de încălzire prin pardoseală fără a avea montat un senzor de pardoseală atunci când elementul de încălzire se află montat pe sau sub suprafețe din lemn sau alte suprafețe**

# Instalarea releului Devilink™ HR

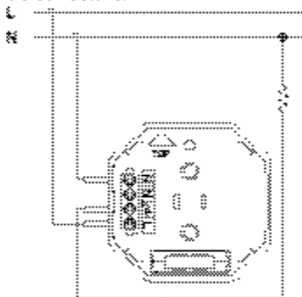
## Instalarea releului Devilink™ HR

1. Releul Devilink™ HR se va monta într-o doza de conexiune îngropată în perete.

Se recomandă să nu instalați releul HR în doza metalică, din



2. Conectarea releului Devilink™ HR se va face conform diagramei de conectare.



### Configurare:

A se consulta Instrucțiunile de instalare pas cu pas a consolei centrale Devilink™ CC din cadrul Manualului de instalare a acesteia.

LED-ul stă aprins în	Releul se află în poziția OFF/
LED-ul stă aprins în	Releul se află în poziția ON/
LED-ul se aprinde	Incluziune sau testarea legăturii
LED-ul se aprinde intermitent în culoarea	Incluziunea nu este OK Testarea legăturii nu este OK

## **Resetarea releului Devilink™ HR la setările din fabrică**

Țineți apăsat ambele butoane de instalare, situate în partea frontală a dispozitivului, timp de aprox. 5 secunde, până când LED-ul luminează intermitent în culoarea roșie – unitatea a fost readusă la setările din fabrică.

### **Observație:**

Dacă siguranța s-a ars, o puteți înlocui cu siguranța de rezervă, aflată în compartimentul siguranței.



## Specificații tehnice

<b>Tensiune de lucru</b>	230 V AC, 50 Hz
<b>Consum în standby</b>	<1W
<b>Sarcină</b>	2300 W, 460 VA, 600 W Becuri cu incandescență
<b>Reglare</b>	PWM sau ON/OFF
<b>Temperatură</b>	de la 0° la +35°C
<b>Micro-siguranță</b>	T 10 A H
<b>Frecvența de transmisie</b>	868.42 MHz
<b>Distanță de transmisie în clădiri normale</b>	Până la 30 m
<b>Putere de transmisie</b>	Max. 1 mW
<b>Clasa de protecție IP</b>	20
<b>Dimensiuni</b>	52 mm × 52 mm × 31 mm

# Garanția DEVI cu termen de valabilitate de 2 ani

Ați achiziționat un sistem de încălzire marca DEVI de care sunteți sigur că va îmbunătăți confortul și economia de energie la utilizare.

DEVI furnizează soluții superioare de încălzire electrică pentru un control complet al încălzirii în interiorul și în exteriorul locuințelor și imobilelor. DEVI oferă un program complet de încălzire cu cabluri încălzitoare Deviflex™ sau covorașe încălzitoare Devimat™ termostate Devireg™ benzi de montaj Devifast™ și cabluri încălzitoare Devi cu autolimitare în combinație cu produse adiționale, ce vin în completarea acestui program.

Această garanție cu termen de valabilitate de 2 ani este valabilă pentru toate produsele marca DEVI.

În cazul în care, contrar tuturor așteptărilor, se ivește vreo problemă legată de produsul DEVI achiziționat, DEVI oferă o garanție de 2 ani de la data achiziționării, în următoarele condiții:

Pe durata termenului de garanție, DEVI oferă un produs comparabil nou sau repară produsul în cauză dacă se constată că deficiența este cauzată de carențe de proiectare, de material sau de fabricație. Reparația sau înlocuirea se vor efectua după cum consideră de cuviință DEVI. DEVI nu răspunde de nicio daună ulterioară sau accidentală, înțelegându-se prin aceasta inclusiv - dar fără a se limita la - daune aduse proprietății sau cheltuieli suplimentare în utilizare.

Această garanție este valabilă numai însoțită de dovada achiziționării produsului și trebuie prezentată

instalatorului sau vânzătorului fără întârzieri nejustificate.

Nu se pot acorda prelungiri ale termenului de garanție din momentul reparației efectuate în virtutea certificatului de garanție acordat.

Garanția DEVI nu acoperă daune cauzate de condiții incorecte de utilizare, instalarea incorectă sau instalarea efectuată de electricieni neautorizați. Toate lucrările vor fi taxate complet dacă se solicită inspectarea sau repararea de către DEVI a unor defecte provocate de oricare dintre cauzele enunțate mai sus.

Garanția DEVI nu acoperă echipamente care nu au fost achitate integral.

Compania DEVI va răspunde în orice moment, cu rapiditate și eficiență tuturor solicitărilor și întrebărilor clienților săi.

Garanția exclude explicit toate reclamațiile neconforme condițiilor de mai sus.



## **Certificat de garanție**

**Garanția DEVI™ se acordă:**

Nume:

---

Adresă

---

Oraș:

Țară:

Telefon:

---

### **Atenție:**

Pentru ca Garanția să fie valabilă, Certificatul de Garanție trebuie completat corect.

Tipul de termostat:

Montaj electric efectuat de

---

Numărul articolului:

Data:

---

Ștampila furnizorului:







**Articol Nr.: 08095963**

**Versiune: 01.02**

DEVI A/S

DK • 7100 Vejle

Telefon +45 7488 8500

Fax +45 7488 8501

VIFRS102 09/2009

